

STAMMDATEN

KAPITALVERW.-GESELLSCHAFT	Generali Investments Luxembourg S.A.
INVESTMENTMANAGER	Generali Investments Partners S.p.A Società di gestione del risparmio
FONDSMANAGER	Gregor RADNIKOW
FONDSTYP	Dachfonds
DOMIZIL	Luxembourg
AUFLEGGUNGSDATUM DES TEILFONDS	01.10.1999
AUFLAGEDATUM DER ANTEILSKLASSE	12.01.2005
1. TAG DER NAV-BERECHNUNG NACH DER RUHEPERIODE	Keine Ruheperiode
WÄHRUNG	Euro
DEPOTBANK	BNP Paribas Securities Services Luxembourg
ISIN	LU0100846798
BLOOMBERG CODE	HYPAGKW LX
BEWERTUNG	
FONDSVOLUMEN	270,45 M EUR
ANTEILSPREIS	66,33 EUR
HÖCHSTER NAV IN DEN LETZTEN 12 MONATEN	72,55 EUR
NIEDRIGSTER NAV IN DEN LETZTEN 12 MONATEN	52,95 EUR
GEBÜHREN	
AUSGABEAUFSCHLAG	4.00%
VERWALTUNGSGEBÜHR	Max 1,50%
UMWANDLUNGSGEBÜHR	0%
RÜCKNAHMEGEBÜHR	n.a.
PERFORMANCEGEBÜHR	n.a.
TOTAL EXPENSE RATIO (TER)	1,00%

ANLAGEZIEL UND -POLITIK

Wachstumsorientierte Anlagen, die den Schwerpunkt auf die Chancen von Aktienfonds legen, aber auch laufende Erträge aus Rentenfonds nutzen, bietet Generali Komfort Wachstum. Der Fonds legt überwiegend in Anteile an anderen Aktienfonds und Rentenfonds an, wobei der Anteil an Aktienfonds in der Regel höher ist als der Anteil an Rentenfonds. Den Schwerpunkt bei den Aktienfonds bildet die Anlage in Fonds etablierter Fondsgesellschaften, die in Aktien von Unternehmen anlegen, die im Euro-Raum ansässig sind. Daneben dürfen auch Anteile anderer Fondskategorien erworben werden.

WERTENTWICKLUNG ZUM 30 SEPTEMBER 2020



	1M	Lfd. Jahr	1 J	3 J	5 J	3 J p.a.	5 J p.a.
Portfolio	-0,55	-6,13	-2,83	-5,03	7,42	-1,70	1,44

	Seit Auflegung	Seit Auflegung p.a.	2019	2018	2017	2016	2015
Portfolio	52,48	2,03	16,62	-13,17	7,56	-0,57	7,10

	09/20-09/19	09/19-09/18	09/18-09/17	09/17-09/16	09/16-09/15
Portfolio	-2,83	0,27	-2,53	13,84	-0,64

KATEGORIE UND RISIKOPROFIL

KATEGORIE	Multi Asset
------------------	-------------

1	2	3	4	5	6	7
---	---	---	---	---	---	---

Geringeres Risiko
Typischerweise geringere Rendite

Höheres Risiko
Typischerweise Höhere Rendite

Die ausgewiesene Risiko- und Ertragskategorie kann durchaus Veränderungen unterliegen und die Einstufung des OGAW in eine Kategorie kann sich im Laufe der Zeit verändern. Weitere Informationen zu den Risiken entnehmen Sie bitte den Wesentlichen Anlegerinformationen (WAI) und dem Verkaufsprospekt.

Die Wertentwicklung in der Vergangenheit ist kein Hinweis auf die zukünftige Wertentwicklung und kann irreführend sein. Die Leistungen werden abzüglich Gebühren und Aufwendungen für den jeweiligen Zeitraum ausgewiesen. Alle Angaben zur Wertentwicklung spiegeln die Wiederanlage von Dividenden wider und berücksichtigen nicht die Provisionen und Kosten, die bei der Ausgabe und Rücknahme von Anteilen/Teilen anfallen. Bitte beachten Sie die wichtigen Informationen am Ende dieses Dokuments. Die Anlage in den Fonds bzw. Teilfonds ist mit Risiken verbunden, einschließlich möglicher Kapitalverluste. Bitte lesen Sie die Wesentlichen Anlegerinformationen (WAI/KIID) und den Prospekt, um mehr über diese Risiken zu erfahren. Rechtliche Informationen zum Fonds bzw. Teilfonds finden Sie auf der Website: www.generali-investment.com

Fondsmanager-Kommentare

Die Aktienmärkte in Europa konnten die anfänglichen Zuwächse nicht halten und schlossen den Monat mit einem Minus ab. Schlechtere Konjunkturdaten insbesondere aus dem Bereich des privaten Konsums sowie steigende Infektionszahlen lasteten auf den Kapitalmärkten. Die Ankündigung von Frankreich und Deutschland die COVID-Hilfsmaßnahmen zu verlängern, führten zu keiner nachhaltigen Aufhellung der Stimmung, weshalb Investoren weiterhin qualitative Wachstumstitel gegenüber Value-Werten bevorzugten. Der Fokus lag in diesem Monat insbesondere auf mittelgroße Unternehmen, die aus der aktuellen Krise gestärkt hervorgehen sollten. Renditen waren rückläufig, was zu positiven Vorzeichen bei festverzinslichen Wertpapieren führte während das aktuelle Umfeld negativ für Unternehmensanleihen war.

Vor dem Hintergrund der aktuellen Marktentwicklung profierte **Generali Komfort Wachstum** bedingt durch seine höhere Positionierung auf Fonds mit einem Wachstumsansatz und konnte sich sowohl im Berichtszeitraum als auch auf das Gesamtjahr vor seinem Vergleichsindex positionieren. Die positive Entwicklung des Dachfonds ist auf das gute Abschneiden der selektierten Aktienfonds zurückzuführen. Die höchsten positiven Beiträge zur relativen Wertentwicklung lieferten Fonds, die in Wachstumswerte investieren, wie BGF EURO-MARKETS und DWS INVEST TOP EUROLAND. In diesem Marktumfeld überzeugten auch Small & Mid Caps, wovon GROUPAMA AVENIR EURO, der überwiegend in diesem Segment investiert ist, partizipieren konnte. Auf der Rentenseite profitierten insbesondere der iShares ETF, der in sehr langlaufende Staatsanleihen investiert.

Zu Diversifikationszwecken wurde eine Position in Wandelanleihen aufgebaut und LAZARD CONVERTIBLE GLOBAL ins Portfolio aufgenommen.

POSITIONEN UND TRANSAKTIONEN

TOP 10 DES VORMONATS

POSITION	BRUTTO %
X EURO STOXX 50 1D (XESX GT)	11,82%
BGF-EURO MRKTS-D2 EUR (MEREMDE LX)	10,92%
DWS INVEST-TOP ERLND-FC (DWSTEFCLX)	10,74%
HSBC GIF-EUROLAND EQ-IC (HSBEICE LX)	7,33%
ISHARES CORE EURO STOXX50 DE	6,04%
JPMORGAN F-EURO STR GRW-I-A (JPESGRI)	5,23%
GROUPAMA AVENIR EURO - M (GPAVEUM)	5,10%
GENERALI INV-EURO BOND-AX (GENEBAX)	4,07%
DWS INVEST-EURO-GOV BDS-TFC	4,01%
ISHARES EURO GOVT 10-15YR (IBGZ IM)	4,00%
Top 10 (%) - Gesamtportfolio	69,25%
Top 20 (%) - Gesamtportfolio	97,82%

KENNZAHLEN

PERFORMANCE - UND RISIKOANALYSE - SYNTHESE





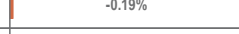



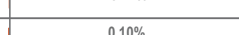


	1 J	3 J	5 J	SEIT AUFLEGUNG
Standardabweichung Portfolio	21,39	14,44	13,75	13,30
Sharpe Ratio	-0,17	-0,13	0,10	0,11
Sortino Ratio	-0,22	-0,17	0,14	0,15

INANSPRUCHNAHME

	SEIT AUFLEGUNG
Maximum Drawdown (%)	-51,1
Peak-to-trough-drawdown (Daten)	Mrz 00 - Mrz 03
Dauer (in Tagen)	1.099
Recovery Period (in Tagen)	1.533
Schlechtester Monat	März 2020
Niedrigste Rendite	-11,8
Bester Monat	April 2009
Höchste Rendite	10,5

PERFORMANCE-KONTRIBUTION ZUM ENDE DES VORMONATS

■ Fonds

WERTPAPIER		1M	Lfd. Jahr
X EURO STOXX 50 1D (XESX GT)	0.39%		-2.02%
BGF-EURO MRKTS-D2 EUR (MEREMDE LX)	0.39%		-0.03%
DWS INVEST-TOP ERLND-FC (DWSTFC LX)	0.25%		-0.12%
HSBC GIF-EUROLAND EQ-IC (HSBEICE LX)	0.26%		-1.49%
ISHARES CORE EURO STOXX50 DE (SX5EEX GT)	0.21%		-0.19%
JPMORGAN F-EURO STR GRW-I-A (JPESGRI LX)	0.09%		-0.15%
GENERALI INV-EURO BOND-AX (GENEBAX LX)	-0.03%		0.14%
GROUPAMA AVENIR EURO - M (GPAVEUM FP)	0.21%		0.57%
ISHARES EURO GOVT 10-15YR (IBGZ IM)	-0.04%		-0.12%
DWS INVEST-EURO-GOV BDS-TFC (DEGBTFC LX)	-0.02%		0.10%
Others	0.32%		-1.42%

HANDELSDETAILS

CUT-OFF-TIME	T-1 um 9:00 Uhr
SETTLEMENT	T+2
BEWERTUNG	taglich
ERMITTLUNG ANTEILSPREIS	T+1
VEROFFENTLICHUNG ANTEILSPREIS	T+1

Wichtige Hinweise

The sub-fund is part of Generali Komfort (a "fonds commun de placement" with multiple sub-funds under the laws of the Grand Duchy of Luxembourg) managed by Generali Investments Luxembourg S.A. who appointed Generali Investments Partners S.p.A. Società di gestione del risparmio as investment manager. The information contained in this document is only for general information on products and services provided by Generali Investments Partners S.p.A. Società di gestione del risparmio. It shall under no circumstance constitute an offer, recommendation or solicitation to subscribe units/shares of undertakings for collective investment in transferable securities or application for an offer of investments services. It is not linked to or it is not intended to be the foundation of any contract or commitment. It shall not be considered as an explicit or implicit recommendation of investment strategy or as investment advice. Before subscribing an offer of investment services, each potential client shall be given every document provided by the regulations in force from time to time, documents to be carefully read by the client before making any investment choice. Generali Investments Partners S.p.A. Società di gestione del risparmio, periodically updating the contents of this document, relieves itself from any responsibility concerning mistakes or omissions and shall not be considered responsible in case of possible damages or losses related to the improper use of the information herein provided. Past performance is not a guarantee of future performance and the sub-fund presents a risk of loss of capital. No assurance is released with regard to the approximate correspondence of the future performances with the ones above mentioned. It is recommended to look over the regulation, available on our website www.generali-investments.com. The client shall carefully read the KIID, which must be delivered before subscribing the investment, and the prospectus which are available on our website (www.generali-investments.com), on Generali Investments Luxembourg S.A. (Management Company of Generali Komfort) website (www.generali-investments.lu), and by distributors. Generali Investments is a commercial brand of Generali Investments Partners S.p.A. Società di gestione del risparmio, Generali Insurance Asset Management S.p.A. Società di gestione del risparmio, Generali Investments Luxembourg S.A. and Generali Investments Holding S.p.A.. Generali Investments is part of the Generali Group which was established in 1831 in Trieste as Assicurazioni Generali Austro-Italiche.

Bitte beachten Sie die wichtigen Informationen am Ende dieses Dokuments. Die Anlage in den Fonds bzw. Teilfonds ist mit Risiken verbunden, einschließlich möglicher Kapitalverluste. Bitte lesen Sie die Wesentlichen Anlegerinformationen (WAI/KIID) und den Prospekt, um mehr über diese Risiken zu erfahren. Rechtliche Informationen zum Fonds bzw. Teilfonds finden Sie auf der Website: www.generali-investment.com. Bestimmte Informationen in dieser Veröffentlichung stammen aus Quellen außerhalb von Generali Investments Partners S.p.A. Società di gestione del risparmio. Während solche Informationen für die hier verwendeten Zwecke als zuverlässig angesehen werden, werden keine Zusicherungen hinsichtlich der Richtigkeit oder Vollständigkeit gemacht.