

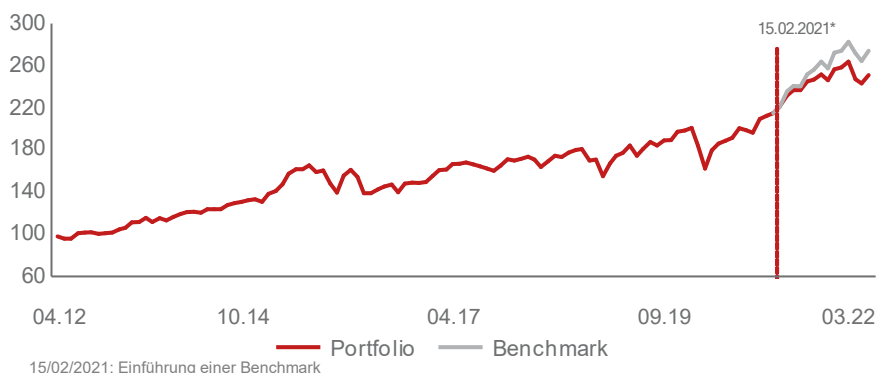
**STAMMDATEN**

<b>KAPITALVERW.-GESELLSCHAFT</b>	Generali Investments Luxembourg S.A.
<b>INVESTMENTMANAGER</b>	Generali Investments Partners S.p.A Società di gestione del risparmio
<b>FONDSMANAGER</b>	Gregor RADNIKOW
<b>BENCHMARK</b>	100% MSCI WORLD (NR)
<b>FONDSSTYP</b>	Dachfonds
<b>DOMIZIL</b>	Luxembourg
<b>AUFLEGUNGSdatum DES TEILFONDS</b>	01.10.1999
<b>AUFLAGEDatum DER ANTEILSKLASSE</b>	01.10.1999
<b>1. TAG DER NAV-BERECHNUNG NACH DER RUHEPERIODE</b>	Keine Ruheperiode
<b>WÄHRUNG</b>	Euro
<b>DEPOTBANK</b>	BNP Paribas Securities Services Luxembourg
<b>ISIN</b>	LU0100847929
<b>BLOOMBERG CODE</b>	HYPAGDG LX
<b>BEWERTUNG</b>	
<b>FONDSVOLUMEN</b>	1.154,93 M EUR
<b>ANTEILSPREIS</b>	97,75 EUR
<b>HÖCHSTER NAV IN DEN LETZTEN 12 MONATEN</b>	104,32 EUR
<b>NIEDRIGSTER NAV IN DEN LETZTEN 12 MONATEN</b>	90,22 EUR
<b>GEBÜHREN</b>	
<b>AUSGABEAUFschLAG</b>	4.00%
<b>VERWALTUNGSgebÜHR</b>	Max 1,50%
<b>UMWANDLUNGSgebÜHR</b>	0%
<b>RÜCKNAHMEgebÜHR</b>	n.a.
<b>PERFORMANCEgebÜHR</b>	n.a.
<b>LAUFENDE KOSTEN</b>	1.98%

**ANLAGEZIEL UND -POLITIK**

Alle Chancen der Aktienmärkte weltweit in einem Fonds – das ist das Ziel von Generali Komfort Dynamik Global. Der Fonds investiert in ausgewählte Aktienfonds etablierter und renommierter Gesellschaften, wobei weltweit wichtige Wachstumstrends berücksichtigt werden.

**WERTENTWICKLUNG ZUM 31 MÄRZ 2022**



	1M	Lfd. Jahr	1 J	3 J	5 J	3 J p.a.	5 J p.a.
Portfolio	3,11	-4,82	8,32	41,32	50,03	12,18	8,45
Benchmark	3,72	-3,06	16,32	-	-	-	-
Überschussertrag	-0,61	-1,76	-8,00	-	-	-	-

	Seit Auflegung	Seit Auflegung p.a.	2021	2020	2019	2018	2017
Portfolio	106,45	3,27	23,89	7,05	27,95	-9,64	6,69
Benchmark	-	-	-	-	-	-	-
Überschussertrag	-	-	-	-	-	-	-

	03/22-03/21	03/21-03/20	03/20-03/19	03/19-03/18	03/18-03/17
Portfolio	8,32	42,25	-8,29	8,01	-0,11
Benchmark	16,32	-	-	-	-
Überschussertrag	-8,00	-	-	-	-

**KATEGORIE UND RISIKOPROFIL**

<b>KATEGORIE</b>	Aktien
------------------	--------

1	2	3	4	5	<b>6</b>	7
---	---	---	---	---	----------	---

Geringeres Risiko  
Typischerweise geringere Rendite

Höheres Risiko  
Typischerweise Höhere Rendite

Die ausgewiesene Risiko- und Ertragskategorie kann durchaus Veränderungen unterliegen und die Einstufung des OGAW in eine Kategorie kann sich im Laufe der Zeit verändern. Weitere Informationen zu den Risiken entnehmen Sie bitte den Wesentlichen Anlegerinformationen (WAI) und dem Verkaufsprospekt.

Die Wertentwicklung in der Vergangenheit ist kein Hinweis auf die zukünftige Wertentwicklung und kann irreführend sein. Die Leistungen werden abzüglich Gebühren und Aufwendungen für den jeweiligen Zeitraum ausgewiesen. Alle Angaben zur Wertentwicklung spiegeln die Wiederanlage von Dividenden wider und berücksichtigen nicht die Provisionen und Kosten, die bei der Ausgabe und Rücknahme von Anteilen/Teilen anfallen. Bitte beachten Sie die wichtigen Informationen am Ende dieses Dokuments. Die Anlage in den Fonds bzw. Teilfonds ist mit Risiken verbunden, einschließlich möglicher Kapitalverluste. Bitte lesen Sie die Wesentlichen Anlegerinformationen (WAI/KIID) und den Prospekt, um mehr über diese Risiken zu erfahren. Rechtliche Informationen zum Fonds bzw. Teilfonds finden Sie auf der Website: [www.generali-investment.com](http://www.generali-investment.com)

## FONDSMANAGER-KOMMENTARE

Im März standen die Börsen im Zeichen des Russland-Ukraine-Kriegs. Neben den Folgen der Sanktionen für die einzelnen Unternehmen, setzen vor allem die steigenden Energiepreise die Wirtschaft unter Druck. Zusätzlich kaufen Anleger, wegen der geografischen Nähe, europäische Werte nur vorsichtig. Hinzu kommen auch noch ökonomische Störfaktoren. Die anhaltend hohe Inflation sorgt für steigende Einkaufspreise für die Unternehmen. Auch die wahrscheinlich anstehenden Zinserhöhungen setzen die Märkte unter Druck. All dies betrifft vor allem europäische Unternehmen, die daher im März kaum an Wert gewinnen können. Amerikanische Werte hingegen konnten diesen Monat einige Verluste der Vormonate wieder wett machen. Grund dafür ist die geringere Abhängigkeit von Importen aus der Ukraine oder Russland. Außerdem haben auch die günstigeren Einstiegskurse, durch zurückliegende Kursverluste, die Investoren gelockt.

Im März gewinnt der **Generali Komfort Dynamik Global** summa summarum an Wert, bleibt aber knapp hinter seiner Benchmark, dem MSCI World zurück.

Wie schon im Vormonat, ist auch im März der NINETY ONE GLOBAL GOLD einer der positiven Treiber. Dieser Fonds gewinnt weiter an Wert, da die Krisenwährung Gold im aktuellen Umfeld weiterhin sehr gefragt ist. Auch der BNP PARIBAS FUNDS SUSTAINABLE US MULTI-FATOR EQUITY und der EQUITY FLEX sind Fonds, die in diesem Umfeld prosperieren. Beide Fonds sind nah am Index konstruiert und konnten aufgrund Ihres Ansatzes überdurchschnittlich von der Werterholung amerikanischer Kurse profitieren. Der HEPTAGON KOPERNIK GLOBAL ALL-CAP EQUITY FUND hingegen ist einer der Fonds im Dachfonds, die am meisten an Wert verloren haben. Grund dafür ist die Wertabschreibung der russischen Aktien, die sich zu Beginn des Kriegs im Portfolio des Fonds befanden. Ein weiterer Grund für das Zurückbleiben hinter dem Vergleichsindex ist die Beteiligung in Fonds, die in Schwellenländern investiert sind. Vor allem zu nennen ist dabei der JPMORGAN CHINA FUND, der sich negativ entwickelt hat, da Anleger sich vor Sanktionen sorgen, falls China Russland aktiv unterstützen sollte.

Im Dachfonds wurden mit dem JANUS HENDERSON PAN EUROPEAN SMALLER COMPANIES und dem HSBC EUROLAND VALUE zwei Valuefonds verkauft. Dies geschah als Reaktion auf die steigenden Energiepreise in Europa, die vor allem zyklische Unternehmen unter Druck setzen. Aus den erzielten Einnahmen wurden der COMGEST GROWTH EUROPE, ein europäischer Growth Fonds, und der UBS ETF MSCI USA VALUE gekauft. Letzterer soll das Untergewicht des Dachfonds in US-Werten verringern und von deren guten Aussichten profitieren. Zudem soll der Fonds durch seinen Value-Ansatz von den derzeitigen Gegebenheiten in den USA profitieren.

## POSITIONEN UND TRANSAKTIONEN

### TOP 5 OF THE MONTH

POSITION	BRUTTO %
SUS US ML FCT E-I PLUS USD (BUSMIPU LX)	9,74%
EQUITYFLEX-I (EQUFLXI LX)	8,82%
JPMORGAN F-JPM US VALUE-I AC (JPUVIAU)	7,72%
ROBECO BP US SEL OPP EQ-IUSD	7,71%
AMUNDI S&P 500 UCITS ETF (500U LN)	5,91%
<b>Top 5 (%) - Gesamtportfolio</b>	<b>39,90%</b>
<b>Top 10 (%) - Gesamtportfolio</b>	<b>62,78%</b>

## KENNZAHLEN

### PERFORMANCE - UND RISIKOANALYSE - SYNTHESE








	1 J	3 J	5 J	SEIT AUFLEGUNG
Standardabweichung Portfolio	10,34	17,40	15,55	16,15
Standardabweichung Benchmark	10,88	-	-	-
Tracking Error	6,96	-	-	-
Alpha	-0,06	-	-	-
Beta	0,75	-	-	-
Bestimmtheitsmaß (R-Quadrat)	0,62	-	-	-
Information Ratio	-1,21	-	-	-
Sharpe Ratio	0,93	0,69	0,56	0,54
Treynor Ratio	13,39	-	-	-
Sortino Ratio	1,53	0,93	0,76	0,78

### INANSPRUCHNAHME

	SEIT AUFLEGUNG
Maximum Drawdown (%)	-62,4
Peak-to-trough-drawdown (Daten)	Sep 00 - Mrz 09
Dauer (in Tagen)	3.101
Recovery Period (in Tagen)	2.198
Schlechtester Monat	Oktober 2008
Niedrigste Rendite	-13,5
Bester Monat	Oktober 2015
Höchste Rendite	11,3

## PERFORMANCE CONTRIBUTION AS OF END OF MONTH

■ Fonds
 ■ Benchmark

WERTPAPIER		1M	Lfd. Jahr
SUS US ML FCT E-I PLUS USD (BUSMIPU LX)	0.57%		-0.19%
EQUITYFLEX-I (EQUFLXI LX)	0.53%		-0.36%
ROBECO BP US SEL OPP EQ-IUSD (RUSOEIU LX)	0.14%		0.13%
JPMORGAN F-JPM US VALUE-I AC (JPUVIAU LX)	0.40%		0.18%
AMUNDI S&P 500 UCITS ETF (500U LN)	0.38%		-0.07%
Others	0.71%		-4.61%
Total	2.73%		-4.92%

## HANDELSDETAILS

<b>CUT-OFF-TIME</b>	T-1 um 9:00 Uhr
<b>SETTLEMENT</b>	T+2
<b>BEWERTUNG</b>	täglich
<b>ERMITTLUNG ANTEILSPREIS</b>	T+1
<b>VERÖFFENTLICHUNG ANTEILSPREIS</b>	T+1

### Wichtige Hinweise

The sub-fund is part of Generali Komfort (a "fonds commun de placement" with multiple sub-funds under the laws of the Grand Duchy of Luxembourg) managed by Generali Investments Luxembourg S.A. who appointed Generali Investments Partners S.p.A. Società di gestione del risparmio as investment manager. The information contained in this document is only for general information on products and services provided by Generali Investments Partners S.p.A. Società di gestione del risparmio. It shall under no circumstance constitute an offer, recommendation or solicitation to subscribe units/shares of undertakings for collective investment in transferable securities or application for an offer of investments services. It is not linked to or it is not intended to be the foundation of any contract or commitment. It shall not be considered as an explicit or implicit recommendation of investment strategy or as investment advice. Before subscribing an offer of investment services, each potential client shall be given every document provided by the regulations in force from time to time, documents to be carefully read by the client before making any investment choice. Generali Investments Partners S.p.A. Società di gestione del risparmio, periodically updating the contents of this document, relieves itself from any responsibility concerning mistakes or omissions and shall not be considered responsible in case of possible damages or losses related to the improper use of the information herein provided. Past performance is not a guarantee of future performance and the sub-fund presents a risk of loss of capital. No assurance is released with regard to the approximate correspondence of the future performances with the ones above mentioned. It is recommended to look over the regulation, available on our website [www.generali-investments.com](http://www.generali-investments.com). Before adopting any investment decision the client shall carefully read, if applicable, the subscription form, and the offering documentation (including the KIID, the prospectus, the fund regulation or by-laws as the case may be), which must be delivered before subscribing the investment. The offering documentation is available at any time, free of charge and in the relevant languages on our website ([www.generali-investments.com](http://www.generali-investments.com)), on Generali Investments Luxembourg S.A. (Management Company of Generali Komfort) website ([www.generali-investments.lu](http://www.generali-investments.lu)), and by distributors. A hardcopy of the offering documentation may also be requested to the Management Company, free of charge. Generali Investments is a commercial brand of Generali Investments Partners S.p.A. Società di gestione del risparmio, Generali Insurance Asset Management S.p.A. Società di gestione del risparmio, Generali Investments Luxembourg S.A. and Generali Investments Holding S.p.A.. Generali Investments is part of the Generali Group which was established in 1831 in Trieste as Assicurazioni Generali Austro-Italiche.

Bitte beachten Sie die wichtigen Informationen am Ende dieses Dokuments. Die Anlage in den Fonds bzw. Teilfonds ist mit Risiken verbunden, einschließlich möglicher Kapitalverluste. Bitte lesen Sie die Wesentlichen Anlegerinformationen (WAI/KIID) und den Prospekt, um mehr über diese Risiken zu erfahren. Rechtliche Informationen zum Fonds bzw. Teilfonds finden Sie auf der Website: [www.generali-investment.com](http://www.generali-investment.com). Bestimmte Informationen in dieser Veröffentlichung stammen aus Quellen außerhalb von Generali Investments Partners S.p.A. Società di gestione del risparmio. Während solche Informationen für die hier verwendeten Zwecke als zuverlässig angesehen werden, werden keine Zusicherungen hinsichtlich der Richtigkeit oder Vollständigkeit gemacht.